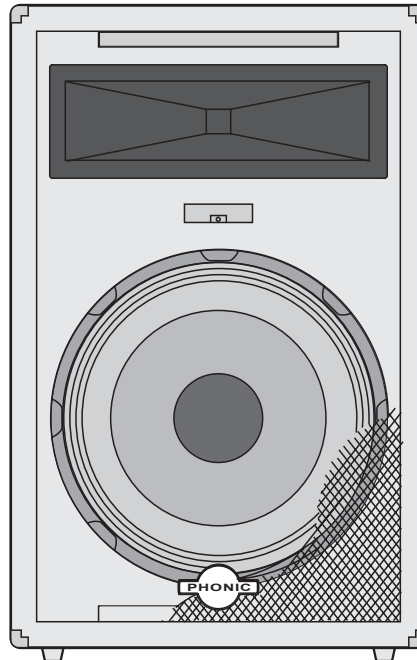


SEM712A/SEM715A

Enceinte/retour de scène actif 2 voies - 12"

Enceinte/retour de scène actif 2 voies - 15"



Instructions de sécurité

1. Lisez attentivement toutes les instructions avant d'utiliser vos enceintes
2. Conservez ce feuillet d'instructions pour référence ultérieure
3. Veillez à respecter scrupuleusement les instructions
4. En conjonction avec des amplificateurs ou tables de mixage amplifiées, veillez à suivre les procédures correctes d'installation et de mise sous/hors tension de l'équipement audio. Il est conseillé, lors de la mise en route d'un système de sonorisation, d'allumer en dernier l'ampli de puissance ou la table de mixage amplifiée (donc d'allumer en premier tout équipement source, tel que guitare, magnétophone, etc). Après mise sous tension et stabilisation de tous les équipements sources, vérifiez que les commandes de niveau de l'ampli de puissance ou de la table de mixage amplifiée sont au minimum puis allumez-les, après quoi la commande de niveau peut être montée à un niveau raisonnable. La procédure inverse doit être suivie à l'extinction: éteignez d'abord l'ampli de puissance ou la table de mixage amplifiée, puis les autres appareils. De nombreux amplificateurs de puissance professionnels ont des circuits de commutation on/off à retard qui font cela automatiquement.
5. Avertissement – Ces enceintes produisent des niveaux de pression sonore extrêmement élevés. Veillez, lors du positionnement et du fonctionnement, à éviter l'exposition à des niveaux trop élevés pour réduire le risque de dommages auditifs permanents.
6. Câbles – En aucun cas vous ne devez utiliser de câbles blindés ou pour microphone pour relier les enceintes aux amplificateurs. Ces câbles ne sont pas suffisants pour traiter la charge de l'amplificateur et pourraient causer des dommages irréversibles à votre système.
7. Montage – La suspension, l'accrochage et le montage de ces enceintes peuvent entraîner une exposition dangereuse voire mortelle du public. Toutes les réglementations de sécurité en vigueur doivent être respectées. Si vous n'êtes PAS totalement qualifié et certifié par les autorités locales pour monter ces enceintes, faites appel à un technicien qualifié pour les installer, ne le faites pas vous-même. Consultez une personne qualifiée pour de l'assistance.
8. Maintenance – Ne tentez en aucun cas d'effectuer une réparation de ce produit par vous-même. Si une réparation est nécessaire, contactez votre agence locale de service après-vente.

Caractéristiques

- Double usage: comme retour de scène ou montée sur mât comme enceinte de renfort
- Amplificateur intégré (RMS): 180 W
- Réponse en fréquence: 50 Hz - 20 kHz
- Haut niveau de pression sonore (SPL) 122 dB@1W/1m
- Woofer 15" renforcé et tweeter piezo (SEM 715A)
- Woofer 12" renforcé et tweeter piezo (SEM 712A)
- Poignée intégrée
- Embase intégrée pour pied de 35 mm
- Entrées jack 6,35 mm & XLR
- Renvoi d'enceinte par sortie XLR

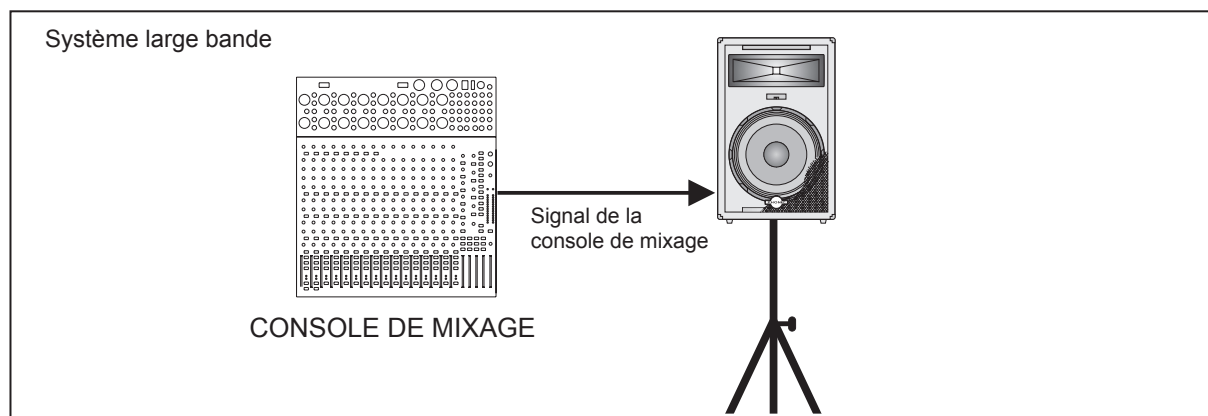
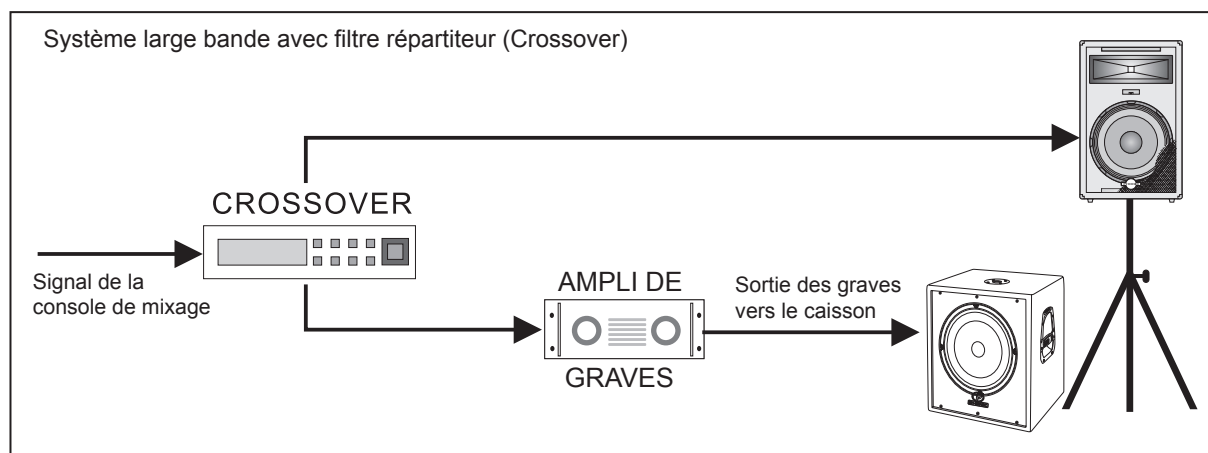
Introduction

Les enceintes actives SEM712A et SEM 715A sont des enceintes à deux voies conçues pour des applications professionnelles nécessitant à la fois de la portabilité et une qualité sonore impeccable. Les deux modèles produisent jusqu'à 180 Watts (RMS) / 360 Watts (programme) / 720 Watts (en crête) et disposent d'entrées audio XLR et jack 6,35 mm ainsi que d'une sortie XLR pour renvoi à d'autres enceintes. Seule différence, la SEM 712A possède un woofer 12" et un tweeter piezo tandis que la SEM 715A a un woofer 15" et un tweeter piezo. Les deux modèles servent à la fois d'enceintes de sonorisation et de retours de scène, selon l'application requise, et sont recouverts de moquette.

Caractéristiques techniques

	SEM 712A	SEM 715A
Type	Enceinte/retour de scène 2 voies avec 12"	Enceinte/retour de scène 2 voies avec 15"
Puissance (Watts RMS) de l'ampli intégré	180	180
Réponse en fréquence	60 ~ 20 kHz	50 ~ 20 kHz
SPL max. @ 1 W / 1 m	120 dB	122 dB
Filtre répartiteur (Crossover) intégré	Oui	Oui
Angle de dispersion (degrés)	90 x 40	90 x 40
Enceinte	NC	NC
Finition	Moquette noire	Moquette noire
Poignées	2	2
Embase pour pied	35 mm	35 mm
Connecteurs	XLR + jacks 6,35 mm	XLR + jacks 6,35 mm
Dimensions cm/pouces (H x L x P)	540 x 376 x 356 mm (21.3" x 14.8" x 14.0")	679 x 476 x 388 mm (26.7" x 18.7" x 15.3")
Poids net	>13 kg	>19 kg

Suggestions de configuration



POUR ACQUERIR DU MATERIEL ET DES ACCESSOIRES PHONIC

Pour acquérir du matériel et des accessoires optionnels Phonic, veuillez contacter tout distributeur agréé Phonic. Pour une liste des distributeurs Phonic, veuillez visiter notre site web à l'adresse www.phonic.com et cliquez sur Get Gear. Vous pouvez aussi contacter Phonic directement et nous vous aiderons à trouver un distributeur près de chez vous.

MAINTENANCE ET REPARATION

Phonic dispose de plus de 100 centres techniques dans le monde. Pour les pièces détachées, la maintenance et les réparations, veuillez contacter le distributeur Phonic de votre pays. Phonic ne fournit pas les manuels techniques de maintenance aux utilisateurs et leur conseille de ne pas tenter de réparations par eux-mêmes car cela invaliderait toute garantie. Vous pouvez trouver un revendeur près de chez vous sur www.phonic.com.

INFORMATIONS CONCERNANT LA GARANTIE

Phonic donne pour chaque produit fabriqué une garantie de bon fonctionnement. La garantie peut être étendue en fonction de votre pays. Phonic Corporation garantit ce produit pour un minimum d'une année à partir de la date originale d'achat, contre tout défaut de matériel et de main d'œuvre sous réserve d'une utilisation conforme au mode d'emploi. Phonic, dans ce cas, réparera ou remplacera l'unité défectueuse couverte par cette garantie. Veuillez conserver votre récépissé d'achat daté comme preuve de la date d'achat. Vous en aurez besoin pour toute intervention sous garantie. Aucun retour ou réparation ne sera accepté sans un numéro d'autorisation de retour de marchandise. Pour que cette garantie reste valable, le produit doit avoir été manipulé et utilisé comme prescrit dans les inscriptions accompagnant cette garantie. Toute modification du produit ou toute tentative de réparation personnelle invalidera la garantie. Cette garantie ne couvre aucun dommage dû à un accident, à une mauvaise utilisation, à des abus ou à des négligences. Cette garantie n'est valable que si le produit a été acheté neuf auprès d'un revendeur/distributeur agréé Phonic. Pour une description complète de la politique de garantie, veuillez visiter le site <http://www.phonic.com>.

ASSISTANCE CLIENTELE ET SUPPORT TECHNIQUE

Nous vous encourageons à visiter notre rubrique d'aide en ligne à l'adresse <http://www.phonic.com/help>. Vous y trouverez des réponses aux questions fréquemment posées, des astuces techniques, vous pouvez y télécharger des pilotes, diverses instructions et autres informations utiles. Nous mettons tout en œuvre pour répondre à vos questions dans la journée ouvrée suivante.

support@phonic.com
<http://www.phonic.com>

PHONIC